

**Para:** Rede de Assistência Técnica Sferos  
**To:** Sferos Technical Assistance

**Assunto:** Procedimento para o correto isolamento da conexão de sucção no aparelho Smartphere  
**Subject:** Procedure for the correct insulation of the suction connection in the Smartphere device

**Descrição:**  
**Description:**

Este Boletim tem como objetivo especificar o correto isolamento da conexão de sucção do aparelho Sferos Smartphere instalado no carro Volare Cinco , bem como instruir o acesso para as conexões na parte interna do carro.

*This Technical Report is designed to specify the correct insulation of the suction connection of the Sferos Smartphere device installed in the Volare Five as well as instruct the access to the connections inside the bus.*



1.Retirar o filtro interno.



2.Retirar o acabamento da entrada de ar.



3.Retirar os parafusos da parte traseira.




4.Retirar a luminária ( somente encaixada ).



5. Começar baixando o teto na região do retorno. Pode-se utilizar uma chave de fenda para forçar a presilha para baixo.








6. Acesso às conexões do aparelho.



7. Aplicar a massa térmica na volta da conexão de maneira a cobrir e proteger a mesma.



8. Remontar o teto encaixando e batendo com a mão na região da presilha de fixação.

Departamento	Elaborado	Aprovado Qualidade	Aprovado Engenharia	Aprovado Compras	Aprovado Pós-vendas	Data
Nome	Rafael F. Corso	Hugo Hurut	Juliano Lopes	Laila Comerlato	Jair Viganó	05/07/2017
Assinatura						Pág:3